

# Guyane Promo Santé

*Fédération Régionale des Acteurs en Promotion de la Santé*



Association loi 1901 (JO du 24/11/07)  
SIREN 501 219 034

Instance Régionale en Education et  
Promotion de la Santé (**IREPS**)

Centre Régional d'Information et de  
Prévention du Sida (**CRIPS**)

## RAPPORT DE GESTION

# 2018

4 rue Félix Eboué 97300 Cayenne  
Tél 0594 30 13 64 - Fax 0594 35 84 80  
Mail [contact@gps.gf](mailto:contact@gps.gf)

[www.gps.gf](http://www.gps.gf)

## Rapport de gestion 2018

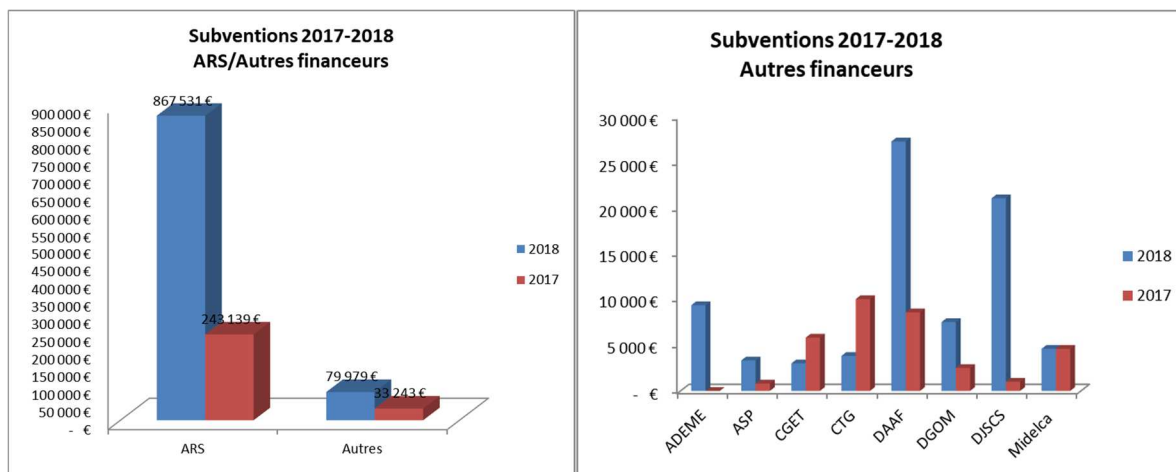
- Le **total du bilan** est de **4 245 688 €**, le **résultat net comptable bénéficiaire** de **89 864 €**.
- Le total des **fonds propres** est de **373 089 €**, composé du résultat et du **report à nouveau** de **283 225 €**.
- En ce qui concerne le compte de résultat pour l'exercice 2018, le total des **produits d'exploitation** est de **1 078 185 €** et le total des **charges d'exploitation** de **677 876 €**, soit un **résultat d'exploitation bénéficiaire** de **400 308 €**.

	Bilan			Compte de résultat		
	Total bilan	Résultat exercice net	Fonds propres	Produits d'exploitation	Charges d'exploitation	Résultat d'exploitation
<b>2008</b>	238 011 €	<b>16 331 €</b>	0 €	273 500 €	181 863 €	<b>91 637 €</b>
<b>2009</b>	249 166 €	<b>10 621 €</b>	16 331 €	368 907 €	239 286 €	<b>129 621 €</b>
<b>2010</b>	175 480 €	<b>0 €</b>	26 952 €	303 559 €	283 352 €	<b>20 206 €</b>
<b>2011</b>	334 167 €	<b>0 €</b>	26 952 €	457 213 €	316 032 €	<b>141 182 €</b>
<b>2012</b>	344 877 €	<b>0 €</b>	26 952 €	467 332 €	449 558 €	<b>17 774 €</b>
<b>2013</b>	625 504 €	<b>27 318 €</b>	26 952 €	477 209 €	439 132 €	<b>38 077 €</b>
<b>2014</b>	1 225 780 €	<b>82 547 €</b>	54 270 €	567 631 €	482 732 €	<b>84 899 €</b>
<b>2015</b>	781 066 €	<b>20 609 €</b>	157 425 €	506 849 €	484 766 €	<b>22 082 €</b>
<b>2016</b>	642 029 €	<b>20 435 €</b>	177 860 €	618 413 €	545 449 €	<b>72 964 €</b>
<b>2017</b>	681 606 €	<b>105 364 €</b>	283 225 €	514 249 €	632 774 €	<b>-118 524 €</b>
<b>2018</b>	4 245 688 €	<b>89 864 €</b>	373 089 €	1 078 185 €	677 876 €	<b>+400 308 €</b>

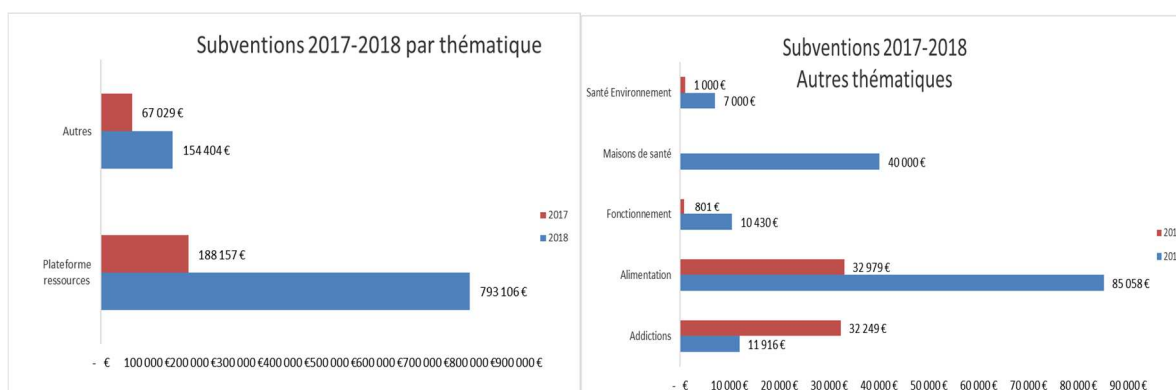
### Les produits

Pour l'exercice 2018, le **total des produits** est de **1 096 890 €**, soit une hausse de 339 632€ de produits par rapport à l'année précédente.

- GPS a bénéficié de **947 510 €** de **subventions** d'exploitation pour la mise en œuvre de ses activités ; cette augmentation est principalement dû à la subvention du CPOM signé sur 5 ans.



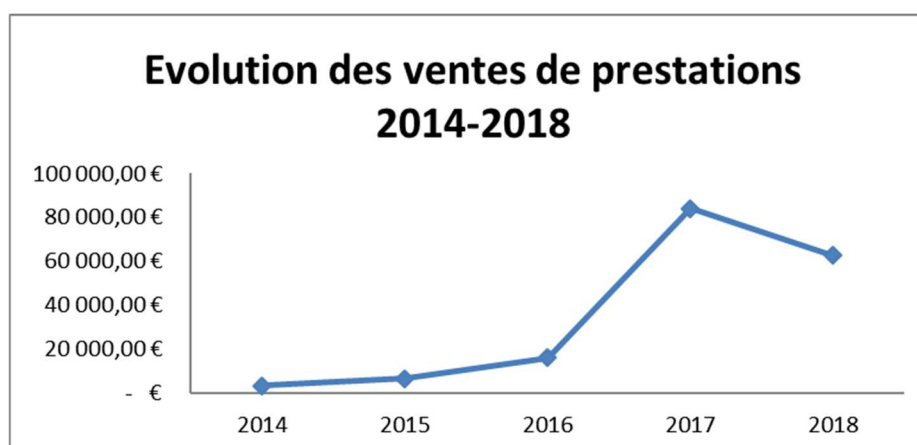
GPS compte 1 nouveau partenaire financier : l'ADEME.



La subvention du GRSP 2007-09 de **58 417 €** fait l'objet d'une reprise sur provisions pour risques suite à l'expiration du délai légal de réponse de 5 ans à la demande d'affectation en fonds de trésorerie à l'ARS du 29 août 2012.

Ce montant apparait au résultat 2018 et augmente le total des fonds propres, soit 373 089€ afin de pouvoir assurer 5,5 mois d'activité.

- En sus des subventions, les ventes de prestations s'élèvent à **62 567 €** en 2018.



- 618.5 € concernent des remboursements de frais de déplacement dans le cadre des prestations de formation pour l'ESPE
- 7 085 € correspondent aux indemnités journalières de sécurité sociale perçues dans le cadre de la subrogation et du maintien de salaire des salariés.

## Les charges

Les dépenses 2018 s'élèvent à **1 007 026 €**. Les principales dépenses restent les charges de personnel puis les prestations de services.

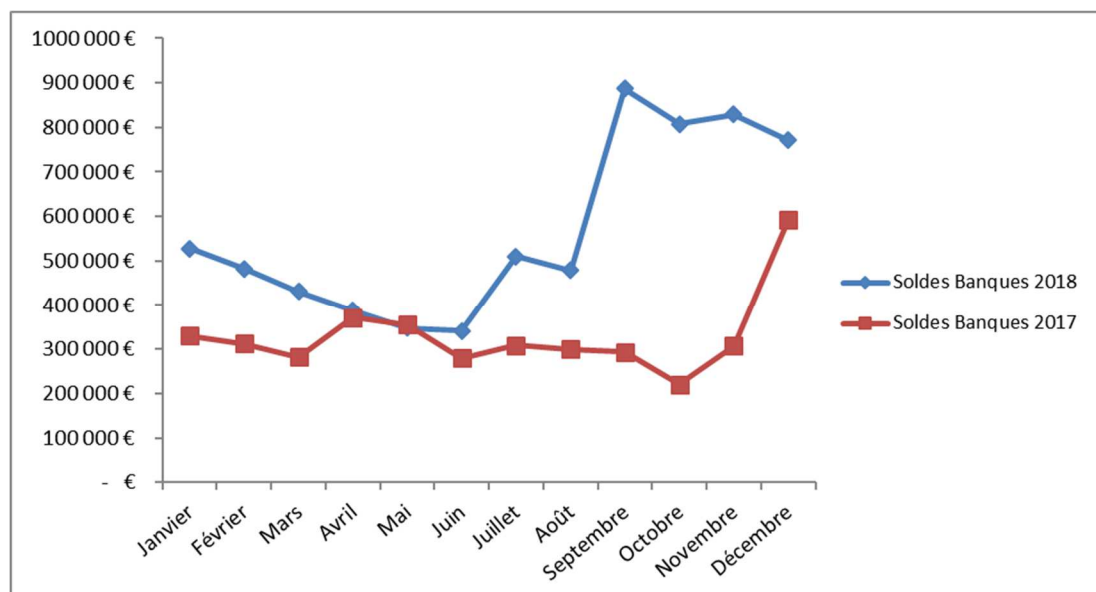
Charges	2017		2018	
	€	%	€	%
Salaires et charges	454 723	71,86%	<b>490 058</b>	<b>72,29%</b>
Locations mobilières et immobilières	27 828	4,40%	<b>29 997</b>	<b>4,42%</b>
Déplacements, missions et réceptions	28 939	4,57%	<b>21 247</b>	<b>3,13%</b>
<i>dont déplacements</i>	7 802	1,23%	<b>5 861</b>	<b>0,86%</b>
<i>dont missions</i>	17 144	2,71%	<b>10 897</b>	<b>1,61%</b>
<i>dont réceptions</i>	3 993	0,63%	<b>4 489</b>	<b>0,66%</b>
Honoraires comptables et commissaire	8 793	1,39%	<b>8 990</b>	<b>1,33%</b>
Prestations de services	64 899	10,26%	<b>74 056</b>	<b>10,92%</b>
Entretien et maintenance	5 847	0,92%	<b>7 289</b>	<b>1,08%</b>
Autres charges d'exploitation	35 711	5,64%	<b>41 085</b>	<b>6,07%</b>
Dotation aux provisions & amortissements	6 034	0,95%	<b>5 154</b>	<b>0,76%</b>
<b>Total charges d'exploitation</b>	<b>632 774</b>		<b>677 876</b>	
Charges exceptionnelles (et financières)	3 996		<b>1 632</b>	
Fonds dédiés	15 124		<b>327 518</b>	
<b>Total Charges</b>	<b>651 894</b>		<b>1 007 026</b>	

## La trésorerie

La trésorerie s'est accrue particulièrement au second semestre, en septembre 2018, avec les versements des subventions par les partenaires financiers.

Le compte Livret A à la Banque Postale présente un solde de 78 086,56 € au 31/12/2018 ; il a rapporté 581 € d'intérêts.

**Evolution de la trésorerie 2018**  
(tous comptes confondus)



**3 381 565 €** de financement restaient à percevoir au 31 décembre 2018 concernant les subventions :

- 2018-2022 : 3 367 165€
- 2017 : 14 400 €

Le solde de la subventions 2013 de 400€ restant à percevoir du DSRU est enregistrée en perte.

## Les fonds dédiés

Pour plus de clarté et de transparence, nous accordons une attention particulière aux **Produits constatés d'avance**. Ces produits identifiés en 2018 concernent les années suivantes 2019-2022, pour un montant de **3 454 132 €** de subventions et sont donc exclus provisoirement des comptes 2018.

La reprise des fonds dédiés 2017 est de 15 124 € et les **fonds dédiés 2018** reportés en 2019 s'élèvent à **327 518 €**

Financier	Projet	Fonds dédiés 2017/ Reporté en 2018	Subv.2017 / PCA 2018	Subventions 2018	Dépensé en 2018	Fonds dédiés de 2018 / Reporté en 2019	Subv.2018 / PCA 2019
ARS	Plateforme ressources	-	175 804	238 590	325 301	89 093	-
	Pôle régional de compétences		80961		80 961		
	Communes de l'intérieur						
	Centre de ressources		89093	238 590	238 590	89 093	
	Cantinières 2016			-			
	PRS		5750		5 750		
ARS	Santé envrt 2017		7 000		7 000		
ARS	La Roseraie 2017		12 425		12 425		
ARS	Addictions Approche Exp. 2017	667	7 333		2 292	5 708	
ARS	Expo 2017	1 353			688	665	
ARS	Du jardin à l'assiette 2018/2019			7 667	7 667		15 333
ARS	CPOM 2018			378 712	176 364	202 348	3 229 865
ARS	Maisons de Santé			40 000	32 216	7 784	40 000
ADEME	PNA 2018/2019			9 333	9 333		18 667
CGET	Du jardin à l'assiette 2018			3 000	3 000		
DAAF	Eveil sens. Formation 2017		1 250		1 250		
DAAF	La Roseraie 2017		6250		6 250		
DAAF	Du Jardin à l'assiette (ex Cantinières) 2017/2018		1900		1 900		
DAAF	PRA Du jardin à l'assiette 2018/2019			5 882	5 882		14 118
DAAF	PNA Du jardin à l'assiette 2018/2019			8 235	8 235		19 765
DAAF	Livres PANC'S			3 808	687	3 121	45 692
DAAF	Livres E-book						25 000
CTG	Livres PANC'S			3 808	687	3 121	45 692
DGOM	La Roseraie 2017		2500		2 500		
DGOM	Du jardin à l'assiette 2018			5 000	5 000		
DJSCS	Eveil sens. Atelier 2017		2000		2 000		
DJSCS	Du jardin à l'assiette 2018 - Service civique			12 000	6 462	5 538	
MILDECA	Addictions Approche Exp. 2017	3 907	4583		2 433	6 057	
PJJ	Addictions DU Ados 2016	9 197			5 114	4 083	
DJSCS	Du jardin à l'assiette 2018/2020 - FONJEP			7 107			
DSRU	Du jardin à l'assiette 2018 - Valorisation			1 310	-	-	-
ASP	VSC			240			
ASP	CUI CAE			3 083			
	<b>Total :</b>	<b>15 124</b>	<b>221 045</b>	<b>727 775</b>	<b>624 686</b>	<b>327 518</b>	<b>3 454 132</b>

Les comptes annuels pour l'exercice 2018 ont été établis avec le cabinet comptable, **BDC**, à Cayenne.

### **Rapport du commissaire aux comptes 2018**

Le cabinet **ACCENTYS**, à Cayenne, est mandaté depuis 2014 et pour 6 ans (jusqu'en 2019) pour le contrôle des comptes annuels.